

UM BRASIL MELHOR



2003	2010
63ª posição	50ª posição
68,7 anos*	72,3 anos
8.694,5	11.092,0

* 2002




PROPOSTA UNC: INVESTIMENTOS ANUAIS

R\$ 11,7 bilhões



R\$ 6,8 bilhões




Infra-estrutura
Transporte
Energia

R\$ 6,0 bilhões



Saneamento
Para cada **1%** atendido com
rede de esgoto aumenta **0,18**
anos a expectativa de vida

R\$ 10,2 bilhões



Habitação
de interesse social

O desenvolvimento equilibrado requer
INICIATIVAS EM TODAS AS ÁREAS



CRESCER É INVESTIR NA CONSTRUÇÃO

Atrair iniciativa privada

Melhorar a qualidade do investimento público

Utilizar os recursos disponíveis


Desenvolver um mercado secundário

EM 1970 INVESTIA-SE
R\$ 57/habitante
POR ANO EM
SANEAMENTO

EM 1980
R\$ 1400/habitante
EM CONDIÇÃO DE

PIB BRASIL

1980 – **9,20%**
2003 – **0,54%**



COM UM ACRÉSCIMO NO INVESTIMENTO DE **R\$ 30 BILHÕES/ANO** APÓS 4 ANOS, AS CONSEQÜÊNCIAS SERÃO SENSÍVEIS

AUMENTO DA TAXA DO FBCF DE **19,9%** PARA **21,4%**



Aumento de **1,6 anos**
na expectativa
de vida



Crescimento
incremental do PIB
total de **9,95 pontos**
percentuais



Aumento do PIB per
capita de **4,33%**

crescimento
de **0,34%**
para **1,4%**
anual



CONCLUSÃO





INVESTIR EM CONSTRUÇÃO
TEM EFEITOS INTENSOS SOBRE
TODA A ECONOMIA

O QUE SE INVESTE, GERA BENEFÍCIOS VISÍVEIS E PERENES



A CADEIA PRODUTIVA DA CONSTRUÇÃO É ABRANGENTE E UNIDA





E RESPONSÁVEL POR UM **CÍRCULO VIRTUOSO**

Quanto mais se investe

Mais gera benefícios

Mais o país se desenvolve

E mais terá para investir


E assim por diante



União Nacional da
Construção



CONSTRUIR É DESENVOLVER



**União Nacional da
Construção**

Compromisso com o crescimento

